

# salon beauté

04  
17

## *Beauty Care*

Die besten Beauty- und Stylingtipps  
für sie und ihn.

## *Ja zur Farbe*

Minutenschnell zu strahlend  
schöner Haarfarbe.

## *Wedding day*

Traumhafte Kleider, Make-ups und Frisuren.

# Liebe Kundin, lieber Kunde



Kette & Ohrringe: Pomellato

Sie schlagen gerade die Winterausgabe von «salon beauté» auf. In der Zeit zwischen den Jahren erwarten Sie womöglich Themen und Inspirationen zum Fest der Liebe, also Weihnachten, und zu neuen Anfängen im neuen Jahr. Tatsächlich dreht sich in dieser Ausgabe alles um das Feiern der Liebe und den Beginn eines neuen Abschnitts. Nur lassen wir statt «Oh Tannenbaum» den Brautchor aus «Lohengrin» erklingen und schwelgen statt in Schneelandschaften in weißer Spitze und Chiffon. Hochzeit ist unser Thema. Dieses Fest der Liebe zweier Menschen und ihr gemeinsamer Aufbruch in die Zukunft passen doch ganz wunderbar in eine Winterausgabe, finden Sie nicht?

Ihr La Biothétique Coiffeur

THE CULTURE OF TOTAL BEAUTY

LA BIOSTHETIQUE®  
PARIS

## Cocooning für die Haut

Mantel, Mütze und Handschuhe schützen vor den rauen Seiten des Winters. Nur das Gesicht ist Kälte, Wind und Sonne schutzlos ausgeliefert. Mit einem reichhaltigen Cocktail aus Haferlipiden, Mandelöl und Bienenwachs legt sich die neue *Méthode Sensitive Cold Cream* wie ein beruhigender Schutzmantel auf die Haut, stärkt die Barrierefunktion und wirkt Trockenheit aktiv entgegen.



Exklusive Haarpflege und Kosmetik. In ausgesuchten Friseursalons: [www.labiosthetique.com](http://www.labiosthetique.com)



Unser Cover:  
Fotograf Andreas Larsson  
Model Diana Moldovan  
Hair/Make-up  
Alexander Dinter / Steffen Zoll  
Styling Marine Chaumien

## Hair

- 12 **Weißer Zeit**  
Lässig-glamouröse Wedding Looks.
- 27 **Ja zur Farbe**  
Strahlend schöne Haarfarbe (nicht nur) für Bräute.

## Beauty

- 22 **Schöne Auszeiten**  
Schön entspannt trotz Hochzeitsstress.
- 28 **Traummann**  
Style-Tipps für angehende Ehemänner.

## Panorama

- 4 **Inside**  
Wedding Special: Impressionen.
- 6 **Mode**  
Wedding Style: Nicht ganz in Weiß.
- 8 **Shop**  
Styling und Pflege für strahlende Bräute.
- 10 **Something Blue**  
Charmante Formel fürs Eheglück.
- 32 **Lifestyle**  
Süße Tradition: Die Hochzeitstorte.
- 34 **Rätsel**

### Impressum «salon beauté»

erscheint vierteljährlich

#### Herausgeber

Laboratoire Biothétique Kosmetik GmbH & Co. KG,  
Gülichstraße 1-5, 75179 Pforzheim, Deutschland  
[www.labiosthetique.com](http://www.labiosthetique.com)

#### Konzept & Realisation

Monto Werbeagentur AG, Neuhofstraße 23, 6341 Baar, Schweiz  
Redaktion: I. Burtcher Grafik: M. Cornacchini Koordination: P. Altherr

#### Druck

Stark Druck GmbH & Co. KG, Im Altgefäll 9,  
75181 Pforzheim, Deutschland

Wiedergabe von Artikeln und Bildern, auch auszugsweise oder in  
Ausschnitten, nur mit Genehmigung des Herausgebers.



WeddingDress: Galia Lahav www.galialahav.de



# forever love

Dieses Heft ist ganz der Liebe gewidmet und allen Paaren, die diese Liebe vor aller Welt und für immer besiegeln wollen. In vielen unterschiedlichen Facetten zieht sich das Thema Hochzeit durch die gesamte Ausgabe. Richtig, dies ist die Winterausgabe der «salon beauté» und ums Heiraten geht es für gewöhnlich erst im Frühling. Wir finden jedoch, dass jetzt genau der richtige Zeitpunkt ist, Sie mit Inspirationen und Tipps rund um den Bund fürs Leben zu versorgen. So bleibt Ihnen genügend Zeit, das eine oder andere davon umzusetzen, Haut und Haare in Bestform zu bringen und die Monate der Vorfreude auf den schönsten Tag Ihres Lebens ganz entspannt zu genießen.





2

**SPECIAL EFFECTS**

Schwarze Accessoires sind extravagante Hingucker und verleihen dem weißen Kleid einen modernen Twist.

Wedding-Dress: Kaviar Gauche  
www.kaviargauche.com  
Ohrringe: Oscar de la Renta  
Schuhe: Steve Madden

**Weiß ♥ SCHWARZ**

Gegensätze ziehen sich bekanntlich an. Etwas Ähnliches müssen sich auch die Designer an der diesjährigen Bridal Fashion Week in New York gedacht haben, als sie dem Weiß der Brautkleider schwarze Elemente wie Schleifen, Schmuck, Handschuhe oder Schuhe entgegensezten.



Ohrringe: Oscar de la Renta, www.mytheresa.com



Gürtel: Isabel Marant

Trend Highlight  
**WEDDING SPECIAL**

3

**STATT SCHLEIER**

Blumenkränze sind eine wunderbar romantische und gerade sehr angesagte Alternative zum Braut-schleier und besonders für Frühlings- und Sommerbräute eine gute Idee. Ob echte oder unechte Blüten zum Einsatz kommen, ist Geschmackssache. Am schönsten sieht's aus, wenn Blumenkranz und Braut-strauß aufeinander abgestimmt sind.

Blumenkranz: Clara Peony, www.silkfred.com



1



Schmuck: Elie Saab

4

**OUI!**

JA. YES. SI. OUI. OFT HABEN DIE KÜRZESTEN WORTE DIE GRÖSSTE TRAGWEITE. DESIGNER ELIE SAAB HAT AUS DEN LEBENSVER-ÄNDERNDEN EINSILBERN SCHMUCKSTÜCKE GEMACHT. ALS RING ODER ARMREIF ERINNERT EIN SCHLICHTER GOLDENER SCHRIFTZUG AUF EBENSO CHARMANTE WIE DEKORATIVE ART AN DAS GROSSE LIEBESVERSprechen.



Sonnenbrille: Miu Miu  
Schuhe: Christian Louboutin

6

**STARKER LOOK**

Es muss nicht immer romantisch sein. Ein grafisches Augen-Make-up in Schwarz-Weiß passt perfekt zum weißen Kleid, wirkt unglaublich sophisticated und rückt die Augen der Braut in den Fokus. Mit dem wasserresistenten Easy Liner sitzt der Lidstrich auch in emotionalen Momenten und die Mascara Perfect Volume waterproof verhilft zu einem unwiderstehlichen Augenaufschlag.



Make-up: La Biothétique  
Ohrringe: Goldknopf www.goldknopf.net  
Ring: Susa Beck www.susabeck.com

5

**NUDE IN PERFEKTION**

Nudefarbene Accessoires passen zu jedem Brautkleid, ohne ihm die Show zu stehlen. So schützt die herzförmige Sonnenbrille nicht nur vor dem am Hochzeitstag hoffentlich strahlenden Sonnenschein, sie versteckt auch die eine oder andere Träne. Und weil nudefarbene Schuhe besonders schön sind, wenn sie der Hautfarbe der Trägerin entsprechen, hat Christian Louboutin die traumhaft schönen Pumps aus Ripsband gleich in sechs verschiedenen Nudetönen entworfen.



1

**GANZ IN WEISS!**

ZUM BRAUTKLEID PASST EIN HELLER, LEUCHTENDER LOOK IN SCHIMMERNDEN WEISS-NUANCEN WUNDERBAR: DEN PUDER-LIDSCHATTEN *MAGIC SHADOW HIGHLIGHT* AUF DEM GESAMTEN BEWEGLICHEN LID AUFTRAGEN ODER ALS AKZENT IM INNEREN AUGENWINKEL. DER WASSERFESTE *EYE PERFORMER*-STIFT IN *TRUE MARBLE* LÄSST ALS LIDSTRICH DIE AUGEN STRAHLEN.



**HÄNDE IM FOKUS**

Erst hält Ihr Zukünftiger um Sie an, dann steckt er Ihnen Ringe an – Ihre Hände sind stets im Zentrum des Hochzeitsgeschehens. Rissige Nägel oder Nagelhäutchen sind da ein absolutes No-Go. Der zu Hause und unterwegs immer einsatzbereite *Nail & Cuticle Care Pen* pflegt Nägel und Nagelhaut mit Mandelöl und Aloe Vera schön, *Brilliant Nail Nagellack in Chiffon* rundet den Brautlook ab.

3



balance  
**HALTEN**

2

Bringt der Stress der Hochzeitsvorbereitung die Haut aus dem Gleichgewicht, ist mit *La Capsule* ein patenter kleiner Helfer zur Hand. Reine Gamma-Linolensäure aus Borretschöl und essenzielle Vitamine regenerieren die Barrierschicht der Haut und lassen Reizungen verschwinden. Ob trocken, ölig oder normal – das Anti-Aging Lipid-Serum bringt jeden Hauttyp wieder in die Balance. Die Haut erscheint glatter, fester und ist gegen Feuchtigkeitsverlust und schädliche Umwelteinflüsse geschützt.



La Biosthétique  
**TREND SHOP**

4

**MAN NEHME ...**

... eine Prise *Volume Powder* und aus kraftlosem, feinem Haar wird Big Hair mit schwerlosem Volumen und perfektem Halt – 24 Stunden lang! Der innovative Hightech-Haarpuder wird einfach auf die trockenen Ansätze gestäubt und leicht verrieben. Seine 2-Phasen-Textur verschwindet im Haar und schenkt ihm im Handumdrehen traumhafte Fülle mit lange anhaltender Standkraft, die der Schwerkraft zu trotzen scheint.



5

**ENERGIESCHUB**  
KENNEN SIE DAS? SIE FÜHLEN SICH MÜDE UND KRAFTLOS UND ES KOMMT IHNEN VOR, ALS SÄHE MAN DAS SOGAR IHREM HAAR AN. ES WIRKT SO DÜNN UND FEIN, DASS EINE REICHHALTIGE PFLEGE IHM DAS LETZTE BISSCHEN VOLUMEN RAUBEN KÖNNTE. NICHT SO *CREME FINE HAIR!* DIE HAARMASKE MIT FINE-HAIR-POWER-KOMPLEX RESTRUKTURIERT UND KRÄFTIGT DAS HAAR VON INNEN HERAUS, STÄRKT DIE SCHUPPENSCHICHT UND SORGT FÜR NEUE SPANNKRAFT, GLANZ UND VOLUMEN.



6

**HOCHGLANZ**

Eine glücklich strahlende Braut mit mattem, stumpfem Haar? Das geht gar nicht! Mit seinem extrafeinen Mikrosprühnebel zaubert das *Glossing Spray* nicht nur lang anhaltenden Spiegelglanz ins Haar, sondern auch intensive Lichteffekte, welche die Farbe zum Leuchten bringen. Ein Effekt, der durch den integrierten Lichtschutzfilter noch unterstützt wird. Und das ganz ohne zu fetten oder zu beschweren. So glamourös und glänzend wird das Haar dem großen Tag gerecht!



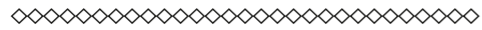
**HALLO WACH!**

Sie haben vor lauter Hochzeitsaufregung kein Auge zubekommen? *Patch Gel Liftant* sorgt dafür, dass man Ihnen das nicht ansieht. Die Patches einfach nach der Reinigung auflegen und einwirken lassen. Die bahnbrechende Formel stärkt das Bindegewebe der empfindlichen Augenpartie, mindert Rötungen und Knitterfältchen und sorgt dank kühnendem Gel für einen hellwachen, strahlenden Blick.

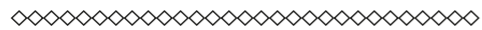


7

Zum Traumkleid in strahlendem Weiß trägt die Braut ... nanu, blaue Pumps? Eine andere Braut irritiert mit zartblau lackierten Fingernägeln. Was sollen die blauen Entgleisungen, mag sich mancher Hochzeitsgast fragen. Dahinter steckt nicht etwa eine modische Verwirrung, die bevorzugt Bräute befällt, sondern ein liebenswerter Aberglaube, der auf einen alten englischen Reim aus der viktorianischen Ära zurückgeht:



**Something Old,  
Something New,  
Something Borrowed,  
Something Blue,  
And a Sixpence in your Shoe.**



**1 ETWAS ALTES ...**  
... symbolisiert das Leben, das die angehende Ehefrau hinter sich lässt. Es steht auch für die Verbindung zur Familie und wird beispielsweise in Form eines Schmuckstücks zuweilen über Generationen weitergegeben. Manchmal auch mit «alt wie die Welt» übersetzt, bedeutet das Alte zudem Beständigkeit, sowie Schutz für das Baby, das die Braut einmal haben soll.

**3 ETWAS GELIEHENES ...**  
... soll die Braut einerseits an Familie und Freunde erinnern, die immer für sie da sind und ihr zur Seite stehen. Andererseits soll durch die Leihgabe, die ein Schleier sein kann, Schmuck oder ein Hochzeitstäschchen, das Glück einer bereits verheirateten Person auf die Braut abfärben.

**4 ETWAS BLAUES ...**  
Blau ist seit jeher die Farbe der Treue. In der römischen Antike trugen Bräute Blau als Zeichen ihrer Liebe, Treue und Sitte. Eine besonders romantische Art, etwas Blaues zu integrieren, sind von Hand ins Futter des Brautkleids eingestickte Liebesworte, Initialen oder das Hochzeitsdatum.

**2 ETWAS NEUES ...**  
... wie beispielsweise das Brautkleid oder die neuen Schuhe, ist Symbol für das beginnende Eheleben. Es drückt Optimismus aus und den Glauben an die gemeinsame Zukunft.

**5 DER FÜNFTTE BRAUCH ...**  
... ist ein wenig in Vergessenheit geraten, was an den schmerzenden Füßen liegen könnte, die er verursacht. Traditionell legt der Brautvater seiner Tochter auf dem Weg zum Altar eine Münze in den linken Schuh, womit dem Brautpaar ein langes gemeinsames Leben in Wohlstand beschert sein soll.



Ob's tatsächlich wirkt? Blicken wir nach England, wo die Tradition ihren Ursprung hat. Laut einer inoffiziellen Umfrage unter heiratswilligen Paaren wollen knapp 80 Prozent den Brauch pflegen. Geht man davon aus, dass in der Scheidungsrate von derzeit rund 40 Prozent die 20 Prozent enthalten sind, welche die Regeln nicht befolgt haben, stehen die Erfolgchancen doch gar nicht so schlecht.

Die Zauberformel fürs Eheglück

# Something Blue ...

Unter allen Formeln, die eine erfolgreiche Ehe versprechen, tut sich ein alter Aberglaube besonders charmant hervor.

# WEISSE ZEIT

Kleider, Accessoires, Make-ups und Frisuren, mit denen Sie am schönsten Tag Ihres Lebens zum strahlenden Mittelpunkt werden!

Photograph Sabine Liewald Hair & Make-up Kerstin J. Hajdu Styling Susi Bauer Models Eva Staudinger (Modelwerk) & Cesar Casier (Dominique Models)

Wedding-Dress: FLORA [www.flora-bride.com](http://www.flora-bride.com) Ohrringe: Crystallized über CADENZZA [www.cadenzza.com](http://www.cadenzza.com)  
Hemd: COS Hose: Strellson

**WINDSBRAUT**

Am Hochzeitstag soll alles perfekt sein, das wünscht sich jede Braut. Übertreiben Sie es aber bitte nicht mit der Perfektion! Das gilt ganz besonders für Ihr Haar. Wellen, die aussehen wie mit den Fingern gekämmt und lose Strähnen, mit denen der Wind spielen kann, wirken lässig und herrlich entspannt.

(gestylt mit Powder Spray von La Biosthétique)

Wedding-Dress: FLOKA [www.florabride.com](http://www.florabride.com) Ohrringe: Goldknopf [www.goldknopf.net](http://www.goldknopf.net) Armband: Giles & Brother über CADENZA



**KLARE LINIE**

Was wären Liz Taylor, Brigitte Bardot oder Sophia Loren ohne Lidstrich? Die sanft geschwungene Linie ist ebenso sophisticated wie sexy, sie umrahmt den Blick, lässt die Wimpern voller wirken und die Augen größer. Heller Lidschatten auf dem beweglichen Lid und schön definierte Brauen komplettieren den Look.



Geschminkt mit: Smart Liner Just Black, Magic Shadow 23 Highlight, Eye Performer True Marble, Automatic Pencil for Brows B03 Beige Brown, Cream Gloss Rosy Chocolate oder Color Care Peach Glow (rechts)





#### GOLDSCHIMMER

Blonden Bräuten steht ein leichter Goldschimmer besonders gut. Eine farbauffrischende Pflege bringt die Goldreflexe im Haar hervor, bronzefarbener Lidschatten zaubert Glanz aufs bewegliche Lid und lässt die Augen strahlen. Etwas goldener Highlighter auf dem Amorbogen macht schöne Lippen zum Blickpunkt.

Wedding Dress: Galia Lahav [www.galialahav.de](http://www.galialahav.de)



Geschminkt mit: Silky Eyes Soft Gold, Pencil for Eyes Caramel Silk  
Glamour Kit Gold und True Color Lipstick Amaretto



Geschminkt mit: Eye Performer True Marble und Care & Fix Lash Conditioner (transparente Mascara zum Fixieren)

### LÄSSIGE NATÜRLICHKEIT

Leise Töne, Natürlichkeit und ein geschickt platzierter Eyecatcher wie der weiße Lidstrich oder die klassischere Variante in Schwarz machen sich wunderschön zum Brautkleid. Abgerundet wird dieser natürliche und unaufgeregte Look durch den seidig matten Teint und die im Hinterkopf lässig aufgesteckten Haare, denen etwas Volumenspray und gekonntes Fingering Understatement verleihen.



**URLAUB FÜRS HAAR**

Buchen Sie zwischen den regulären Coiffeur-Besuchen immer wieder mal einen Wellness-Moment in Ihrem La Biosthétique Salon. Lehnen Sie sich zurück und entspannen, während Ihr Haar verwöhnt wird, beispielsweise mit dem *Oil Therapy Treatment* für fantastischen Glanz, neue Kraft und vitale Geschmeidigkeit und Elastizität.



Bei der Hochzeitsplanung nicht vergessen: Kleinere und größere Wellness-Momente allein oder zu zweit helfen bei der Stressbewältigung und lassen Sie dem großen Tag entspannt und schön entgegensehen.

**WACHSTUMS-STRATEGIE**

Soll das Haar für die Traumfrisur am großen Tag nicht nur lang, sondern auch schön und gesund sein, gehören regelmäßige Spitzen-Trims beim Friseur unbedingt dazu. Zu Hause bringen Sie die haarbildenden Zellen mit der *Intensive Activating Lotion* auf Trab. Sie aktiviert die Haarwurzeln mit Spurenelementen aus Korallen, feinstem Biotin und wertvollen Bausteinen aus Keratin, regt so die Zellteilung an und beschleunigt das Wachstum der Haare nachweislich um bis zu 32 Prozent.



BEAUTY  
TIPPS

**GEMEINSAM SCHÖN**

Machen Sie Ihren Stylingtermin am Hochzeitstag zur Beauty-Party und buchen Sie gleich für die liebsten Freundinnen und Verwandten mit. Bei Fresh-up- Maniküre, einem Instant-Augenlifting mit Augenpads, Make-up, Haarstyling und einem Glas Sekt lässt sich wunderbar plaudern und lachen. Das hält die Nervosität in Grenzen und sorgt für noch strahlendere Gesichter auf den Hochzeitsfotos.



# Schöne Auszeiten

Entspannte Beauty-Momente (nicht nur) für zukünftige Bräute.

**ZEIT ZU ZWEIT**

Wenns so hektisch wird, dass Sie sich am liebsten verstecken würden – dann tun Sie's! Nehmen Sie sich spontan einen ganzen Tag lang frei, um zu zweit die Seele baumeln zu lassen. Ob im Spa oder beim gemeinsamen Verwöhntag zu Hause, beispielsweise mit einem Peeling unter der Dusche und gegenseitiger Kopf-bis-Fuß-Massage mit dem samtig zarten SPA *L'Huile*. Das entstresst, lädt die Batterien wieder auf und erinnert Sie wieder daran, warum Sie die Hochzeit planen.

# Severin\*s Resort & Spa



In Keitum, einem der schönsten Friesendörfer auf der nordfriesischen Insel Sylt, lädt das Fünf-Sterne-Superior-Resort Severin\*s Resort & Spa zum Loslassen und Genießen unter dem weltweit einzigartigen 5000 Quadratmeter großen Reetdach ein. Für eine kleine Wochenendflucht mitten im Hochzeitsvorbereitungsstress, einen Junggesellinnenabschied der entspannten Art oder gleich fürs Hochzeitsfest plus Honey-moon bietet das Severin\*s alles, was das Brautherz begehrt. Besondere Beauty-Highlights im weitläufigen Wellnessbereich sind das La Biosthétique Hair Spa und der Coiffeur Salon, die mit perfekter Farbe und den Produkten der Linien Spa und Botanique für strahlend schönes Haar sorgen, in dem sich das Kaminfeuer der Severin\*s Bar widerspiegelt.



## ABTAUCHEN!

Einfach mal nichts hören und nichts sehen, schwerelos im warmen, duftenden Wasser liegen, während mineralstoffreiches Meersalz aus den Salinen der Camargue und der Bretagne die Haut regeneriert und die Poren reinigt.



## PERFEKTE BRAUEN!

Wenn Sie etwas unentspannter aussehen, als Sie es eigentlich sind, könnte das eventuell an Ihren Augenbrauen liegen. Überzupfte Brauen lassen ein Gesicht härter und – pardon – älter wirken als voluminösere. Darum mindestens vier Monate vor der Hochzeit die Augenbrauen wachsen und dann vom Experten in Form bringen lassen. Sie werden sehen: dichtere, vollere Brauen sind nicht nur voll im Trend, sie mogeln auch rasch ein paar Jährchen weg.

## SALON TIPPS

### RUNDUM NEU

Noch vier Monate bis zur Hochzeit? Der perfekte Zeitpunkt, um die Haut mithilfe von Peelings rundum zu erneuern. Nehmen Sie sich 2–3mal wöchentlich fünf Minuten Zeit für ein *Peeling Enzymatique*. Einfach nach der Reinigung auf Gesicht und Hals auftragen und einwirken lassen. Verwöhnen Sie die Haut anschließend mit einer Maske. Und gönnen Sie sich beim nächsten Besuch im La Biosthétique Salon unbedingt eine Handmassage und das Hand- und Armpeeling mit Thermopack. Das entspannt wunderbar und macht seidig-zarte Haut!

## LOSLASSEN UND GENIEßEN!

Am Hochzeitstag sollen Sie nur noch glückliche Braut sein. Geben Sie das Organisatorische spätestens am Vortag ab und verlassen Sie sich auf Trauzeugen, Familie und Freunde. Kleine Pannen lächeln Sie einfach weg – die fallen wahrscheinlich sowieso niemandem auf – und genießen Sie Ihren Tag!



## FOKUS FUSS

Nichts entspannt mehr als eine Fußmassage! Diesen Verwöhnmoment sollten Sie sich und Ihren Füßen in der Zeit vor der Hochzeit noch öfter gönnen als sonst. Mit *La Crème Intense Pour Les Pieds* wird daraus ein intensiv pflegendes Spa-Treatment, welches Ihre Füße Ihnen nicht erst am Hochzeitstag danken werden!



Es ist IHR Tag und alle sollen es sehen! Mit den farbauffrischenden Glam Color Advanced Farbconditionern sorgt La Biosthétique dafür, dass aus einer glücklichen Braut eine strahlende wird.

Ob Sie in Weiß heiraten oder sich für eine andere Farbe entscheiden – an Ihrem Hochzeitstag gehört diese Farbe nur Ihnen. Das ist ein ungeschriebenes Gesetz und soll sicherstellen, dass die Braut an ihrem großen Tag der strahlende Mittelpunkt ist. Neben sichtbarem Liebesglück und einem umwerfenden Kleid braucht eine alles überstrahlende Braut aber noch mehr: einen Teint, der von innen heraus zu leuchten scheint, und eine brillante, vor Gesundheit glänzende Haarfarbe, die diesen Teint schmeichelnd einrahmt und betont.

#### DER RICHTIGE TON

Monate vor der Hochzeit entscheiden Sie bereits, in welchen Tönen Location und Festtafel



**COLOR-PFLEGE**  
Die 7 Nuancen von Glam Color Advanced schenken jeder Haarfarbe Intensität und glamourösen Glanz.

gehalten sein sollen. Und natürlich ist die Frage essenziell, ob Ihr Kleid weiß, elfenbein- oder champagnerfarben ist. Seine Farbe muss zu Teint und Hautton passen und beides vorteilhaft zur Geltung bringen. Perfekt wird die Harmonie jedoch erst durch die Nuance der Haarfarbe. Sie spielt eine ebenso entscheidende Rolle wie die des Brautkleids und sollte sorgsam darauf abgestimmt sein. So passen klare, kühle Nuancen zum reinweißen Kleid, warme Goldreflexe zum elfenbeinfarbenen.

#### EINE FRAGE DES TYPUS

Der Schweizer Maler, Kunstpädagoge und Mitbegründer des Weimarer Bauhauses Johannes Itten vermutete eine Beziehung zwischen bestimmten Farbharmonien und Menschentypen, aus der später Farbberatung und Jahreszeiten-typologie hervorgingen. Frühling, Sommer, Herbst und Winter beschreiben die – je nach Unterton der Haut – warm- oder kalttonigen, mehr oder weniger intensiven Farbtypen. Jeder Farbtyp kann grundsätzlich alle Farben tragen; die Farbschattierung entscheidet über die Wirkung, also darüber, ob Augen und Teint strahlen oder müde und fahl erscheinen.

#### FARBE MIT STRAHLKRAFT

Das gilt besonders für die Haarfarbe, die den Rahmen um das Gesicht bildet. Die Glam Color Advanced Farbconditioner pflegen das Haar strahlend schön, intensivieren die Farbe und zaubern brillante Reflexe. So erhält blondes Haar, je nach Wunsch und Typ, aschig-kühle Reflexe oder einen goldenen Schimmer, rötliches Haar verführt in satten Kupfernuancen oder tief schimmerndem Rot, Braun bekommt eine kühle Espresso-nuance oder warme Schokoladenreflexe. Verhelfen Sie Ihrem colorierten oder Naturhaar zu intensiver Leuchtkraft und funkelnden Reflexen und genießen Sie es, an Ihrem Tag der strahlende Mittelpunkt zu sein.

#### GLAM COLOR ADVANCED

Sie möchten Ihre Farbe zwischen zwei Colorationen intensivieren, Ihren Strähnen neue Reflexe verleihen oder Ihrer natürlichen Haarfarbe zu mehr Ausdruckskraft verhelfen? In nur 3–10 Minuten Einwirkzeit sorgen die in Glam Color Advanced enthaltenen Pigmente für eine stabile Farbintensivierung, die 3 bis 5 Haarwäschen lang hält. Seiden- und Reisproteine verbessern die Haarstruktur und bauen geschädigtes oder strapaziertes Haar wieder auf, während Omega-6-Fettsäuren besonders viel Glanz und Geschmeidigkeit ins Haar zaubern. Fragen Sie Ihren La Biosthétique Farbspezialisten nach Ihrer persönlichen Glam Color Advanced-Nuance.



# JA ZUR FARBE

Strahlende Haarfarbe für den schönsten Tag.

**JETZT WIRD'S PERSÖNLICH**

Ist der perfekte Anzug gefunden, machen kleine individuelle Touches das Outfit persönlich. Accessoires mit Augenzwinkern lockern auf und brechen die Strenge. Zum korrekten Anzug machen sich beispielsweise nicht ganz so korrekte Socken wunderbar. Schöne Idee: ein Socken-Dresscode für die männlichen Hochzeitsgäste.



2



3

**ERINNERUNGSWERT**

Die Hauptrolle in Sachen Schmuck spielt an Ihrer Hochzeit natürlich der Trauring. Deshalb sollte man sich mit sonstigen Schmuckstücken etwas zurückhalten. Eine Ausnahme darf bei den Manschettenknöpfen gemacht werden. Besonders wenn sie so personalisiert sind, dass sie noch lange nach dem großen Tag die Erinnerung daran aufrechterhalten. Ein schönes Geschenk der Braut an ihren zukünftigen Mann, das ihn ganz nebenbei noch dezent an den Hochzeitstag erinnert.



**OWN YOUR SUIT!**

Something Old, Something Borrowed ... Was der Braut am Hochzeitstag Glück bringt, sollte für den Anzug des Bräutigams auf gar keinen Fall gelten. Ein geliehener oder der Anzug, der seit Jahren ganz hinten im Schrank hängt, sind keine Option für eine Hochzeit. Wetten, dass weder der eine noch der andere gut sitzt? Und ein schlecht sitzender Anzug lässt Sie auf Fotos schnell 5–10 Kilos schwerer aussehen. Grund genug also, sich für den besonderen Tag einen guten und perfekt passenden Zwei- oder Dreiteiler zuzulegen. Eine Anschaffung, die sich zudem nach der Hochzeit bei schicken Events oder Vorstellungsgesprächen amortisiert.

5

**SCHÖNER KÜSSEN**

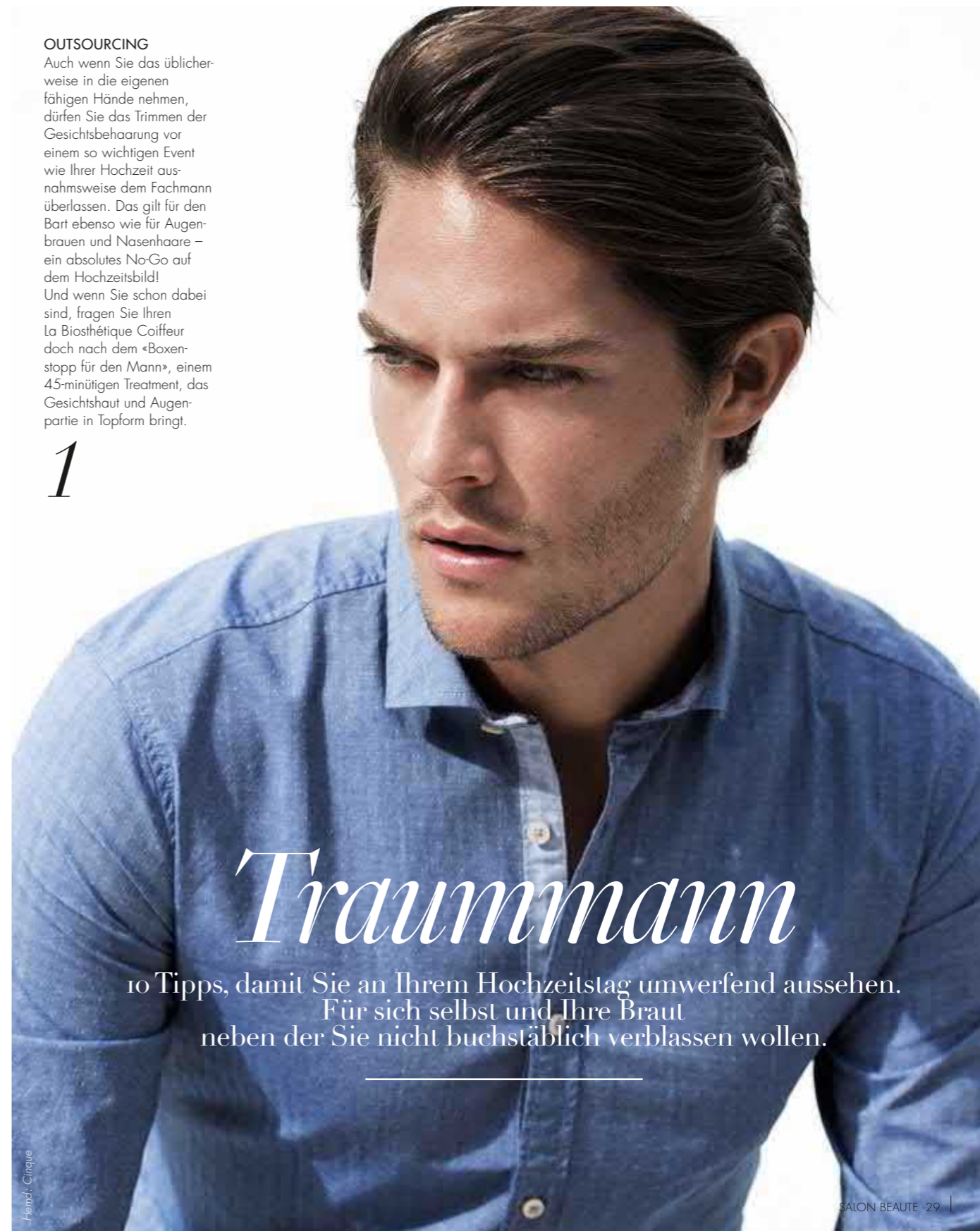
Neben dem Ja-Wort ist der Hochzeitskuss ein ganz besonderer Moment bei jeder Trauung. *Traitement Lèvres* sorgt dafür, dass es bei diesem einen Kuss nicht bleibt und noch ganz viele folgen. Im Nu verwandeln sich trockene, spröde Lippen wieder in rundum gepflegte. Die kleine Tube passt in jede Tasche und ist in strategisch wichtigen Momenten stets griffbereit.



**OUTSOURCING**

Auch wenn Sie das üblicherweise in die eigenen fähigen Hände nehmen, dürfen Sie das Trimmen der Gesichtsbehaarung vor einem so wichtigen Event wie Ihrer Hochzeit ausnahmsweise dem Fachmann überlassen. Das gilt für den Bart ebenso wie für Augenbrauen und Nasenhaare – ein absolutes No-Go auf dem Hochzeitsbild! Und wenn Sie schon dabei sind, fragen Sie Ihren *La Biosthétique Coiffeur* doch nach dem «Boxenstopp für den Mann», einem 45-minütigen Treatment, das Gesichtshaut und Augenpartie in Topform bringt.

1



*Traummann*

10 Tipps, damit Sie an Ihrem Hochzeitstag umwerfend aussehen. Für sich selbst und Ihre Braut neben der Sie nicht buchstäblich verblassen wollen.

Anzug: Cinque [www.cinque.de](http://www.cinque.de) Hemd & Fliege: Hugo Boss [www.hugoboss.com](http://www.hugoboss.com)

Hemd: Cinque



6

**SCHATTENLOS**

Kein Schatten soll auf Ihrer Hochzeit liegen. Das gilt auch für Ihre Augenkontur. Haben Sie bisher noch keine Augenpflege verwendet, sollten Sie spätestens nach dem Jungesellenabschied damit beginnen. Zum Beispiel mit *Traitement Contour* von La Biosthétique. Ein Extrakt aus rotem Seegrass wirkt dunklen Augenschatten entgegen. Die Mikrozirkulation wird wiederhergestellt, Schadstoffe schneller und besser abtransportiert. So können Sie dem großen Tag entspannt entgegensehen.



Anzug und Shirt: COS Einstecktuch: JOOPI



7

**WIE IMMER, NUR BESSER**  
Lautet Ihr Wunsch beim Friseurbesuch für gewöhnlich «wie immer»? Dann bleiben Sie auch am Tag Ihrer Hochzeit dabei und lassen sich nicht plötzlich vom Hotelfriseur oder dem örtlichen Barbier einen neuen Look verpassen. Besprechen Sie sich lieber einen Monat vor dem besonderen Tag mit dem Coiffeur Ihres Vertrauens und probieren dann etwas Neues aus. Gefällt der neue Schnitt, lassen Sie ihn in der Woche vor der Hochzeit auffrischen. Andernfalls bleibt genügend Zeit, das Experiment rauswachsen zu lassen.

8

**IN FORM**

Ihre Braut tut es ganz bestimmt. Machen Sie es ihr gleich und bringen Sie sich in Form. Buchen Sie einen Personal Trainer und lassen Sie sich von ihm einen Fitnessplan für die Monate bis zur Hochzeit ausarbeiten. So spannt der Anzug nicht, wenns so weit ist, und Sie tragen Ihre frischgebackene Ehefrau ohne jede Anstrengung auf Händen.



9

**SCHUPPENFREI!**

Wenns weiß auf Kragen und Schultern des Hochzeitsanzugs rieselt, ist das nicht nur auf Fotos ein Desaster. Bei Schuppen und strähmigem Haar schafft die *Lotion Epicélan Préventif* Abhilfe. Die Anti-Schuppen-Lotion sagt lästigen fettigen Schuppen den Kampf an und vertreibt sie dauerhaft. Die Wirkkombination mit Süßholzwurzelextrakt und Teebaumöl beruhigt die hyperaktiven Talgdrüsen, bringt die Kopfhaut sanft und schnell in ihre natürliche Balance zurück und reduziert sichtbare Schuppen bereits nach der ersten Anwendung um 50 Prozent.

**10 MAN – ICURE**

An keinem anderen Tag Ihres Lebens werden Ihre Hände und Nägel so im Fokus stehen wie an Ihrem Hochzeitstag. Daher sollten auch jene Ehemänner in spe, die «so etwas» bisher für reine Frauensache hielten, in den Wochen vor dem großen Tag mindestens einen, besser mehrere Maniküre-Termine machen und ihre Hände zwischendurch durch Eincremen in Bestform bringen, z. B. mit *Citromycine* aus der SPA-Serie.



**P**latz 1: Traummann. Platz 2: Traumkleid. So ungefähr dürfte die Hitparade dessen aussehen, was zur echten Traumhochzeit unbedingt dazugehört. Heißer Anwärter auf den dritten Platz ist die Hochzeitstorte. Wir haben uns mit einer professionellen Kuchenkünstlerin über Tortenträume unterhalten und dabei erfahren, dass Freitag ein ganz besonderer Tag ist.

Mehrstöckig sollte sie sein, kunstvoll dekoriert und ein Traum aus Biskuit und Creme. So oder ähnlich lauten die süßen Träume, die zu erfüllen Gillian Naylor zu ihrem Beruf gemacht hat. Einem Traumberuf, wie die in der Schweiz wohnhafte Engländerin überzeugend versichert. «Ich liebe das Backen einfach. Und die Leute!» Es sei jedes Mal etwas ganz Besonderes, einem Paar zu seiner Traumtorte zu verhelfen. Dabei haben die meisten ihrer Kunden von Anfang an klare Vorstellungen. «Viele kommen mit Bildern aus dem Internet und den sozialen Medien. Und jeder will fünf Stöcke!», lacht sie, «Das sind aber viel zu viele Portionen. Und teuer wird's auch.»



über Nacht in den Kühlschrank. Am nächsten Tag wird gefüllt und zum ersten Mal gedeckt.» Auf weitere Kühlschrankaufenthalte und einen Mantel aus Fondant folgt endlich der ersehnte Tag. «Am Freitag stelle ich die Torte zusammen und dekoriere sie. Freitag ist mein Lieblingstag!» Denn freitags entstehen die Zuckerblumen. Eine Handarbeit, der Gillian sich mit großer Liebe widmet. Erblühen besonders viele der fragilen süßen Gebilde auf einer Torte, erhöht sich die Herstellungszeit von den sonst üblichen 12 bis 15 Stunden schon mal auf 30.

Hinter dem Traum von der Torte stecken nämlich eine Menge Arbeit und ein tagelanger Prozess, der freitags seinen Höhepunkt findet. «Anfang der Woche wird gebacken», erklärt Gillian, «dann kommt alles

Aber nicht nur Blumen erfordern Zeit und Kunstfertigkeit. Gerade arbeitet Gillian an ihrem bisher wohl ausgefallensten Werk: einer Hochzeitstorte, die von einem Koi-Karpfen-Paar gekrönt wird. Die Brautleute lieben diese Fische eben und hielten selbst welche, erklärt die Tortenkünstlerin lapidar, als sei ein Koi-Topper das Normalste der Welt.

Da fragt man sich, was Gillian wohl zaubern würde, hätte sie statt Vorgaben und Einschränkungen einmal völlig freie Hand. Die Vorstellung entlockt ihr ein entzücktes «Ooooh!» Sie überlegt eine Sekunde lang. «Sieben Stöcke, mit vielen Blumen und Verzierungen. Dazu ein wenig Gold. Und eine Füllung mit Passionsfrucht.»

[gillianscakes.ch](http://gillianscakes.ch)

### EINMAL NAKED, BITTE!

Auch Torten unterliegen Trends, von denen einer der schönsten der «Naked Cake» sein dürfte. Dabei handelt es sich um meist mehrstöckige Torten, die nicht mit Fondant, Ganache oder einer anderen Glasur eingedeckt, also «nackt» sind. So sind die Böden aus lockerem Biskuit und die Füllungen mit Buttercreme, Quark oder Sahne von außen erkennbar. Das gibt der Torte einen schlichten, beinahe rustikalen Charme und sieht mit einer Dekoration aus frischen Früchten oder Blumen besonders hübsch aus. Eine wunderbare Idee für Hochzeiten im angesagten Boho-Style.



# Sweet Dreams

Ein süßes Highlight: die Hochzeitstorte.

Zu gewinnen gibt es Gutscheine für Schönheitsbehandlungen und Produkte beim La Biosthétique Coiffeur Ihrer Wahl:

- 1. Preis Euro 250,-
- 2. Preis Euro 200,-
- 3. Preis Euro 150,-
- 4. Preis Euro 100,-
- 5. Preis Euro 50,-
- 6.-20. Preis Euro 25,-

Unter den richtigen Lösungen werden die Gewinner/-innen durch das Los ermittelt. Der Rechtsweg ist ausgeschlossen. La Biosthétique Coiffeure und deren Mitarbeiter sowie die des Laboratoire Biosthétique sind von der Teilnahme ausgeschlossen.

Gattung der Korbblütler, Varietät der Wegwarte	Sohn des Dädalus	Vorfahr innerster Reaktorteile	westfranz. Stadt König (frz.)	pirsisch-artige Frucht mit glatter Haut	Nebenfluss der Weichsel	eventuell (Abk.) Spöttelei	italien. Dichter, † 1957 (Umberto)
afri. Strom	Weißhandgibbon	Metallbolzen Hemlocktanne	Zustand des Bodens Segelmanöver	Gegensache beim Skat Ringelwurm	Nachricht, Voranzeige dänische Münze	6	Leiter einer Grund- oder Hauptschule
Mittelmeerinsel	Unannehmlichkeit Luftkurort im Tessin	1	13	2	Anerkennung also (lat.)	chem. Z. f. Natrium einfaches Boot	11
Zahlung ins Ausland in Devisen	Säugetier süddt.: Straßenbahn	heutiger Name Clays Himmelswesen	Edelgas vier (engl.)	Unersättlichkeit Vorderste	Deutsche Bundesbank (Abk.)	süd-deutsch: Cousine	5
Gegenteil von Kontra Wasserpflanze	griech. Vorsilbe f.: erd... Grundgesetz (Abk.)	3	9	Gemeinwesen	12	8	10
harmloser Schwindler	10	Umsatzsteuer (Abk.)	12	süd-deutsche Weizenart	4	1627436	13

1	2	3	4	5	6	7	8	9	10	11	12	13
---	---	---	---	---	---	---	---	---	----	----	----	----

Einsenden an: Laboratoire Biosthétique, Gülichstraße 1-5, D-75179 Pforzheim

Einsendeschluss: 28. Februar 2018

Name: \_\_\_\_\_

Vorname: \_\_\_\_\_

Straße/Nr.: \_\_\_\_\_

PLZ/Ort: \_\_\_\_\_

Mein Salon: \_\_\_\_\_

Das Lösungswort aus «salon beauté» Sommer 2017 lautete «ELIXIR VITALITE».

Die Gewinner/-innen:

1. Corinna Mertens, 45133 Essen
2. Tina Cornalba-Köser, 55218 Ingelheim
3. Friederike Danter, A-4860 Lenzing
4. Sabine Ott, 55270 Zornheim
5. Sigrid Busmann, 46282 Dorsten

# Wellness & Pflege

Der belebende Duft nach grünen Limetten, aromatischen Kräutern und einem holzigen Akkord mit Vanillenoten macht Haarewaschen zum sinnlichen Wohlfühlerlebnis, das man wieder und wieder genießen möchte. *Le Shampooing* und *Le Conditionneur* ergänzen neu die La Biosthétique Spa Linie. Ihre milde, pflegende Formulierung bringt Haar und Kopfhaut wieder in Balance.



# Botanique

PURE  
NATURE

Ginseng  
*Panax ginseng*



Ginkgo  
*Ginkgo biloba*



Gentle  
(dt. sanft)



Lavendel  
*Lavandula hybrida*

Minze  
*Mentha spicata*



Intense  
(dt. anregend)

Aloe Vera  
*Aloe barbadensis*



Jojoba  
*Simmondsia chinensis*



Balancing  
(dt. ausgleichend)



100% zertifizierte Naturkosmetik  
für Haar und Haut

Vegan, ausschließlich mit natürlichen Aromen,  
ohne Parabene, ohne Silikone, ohne Mineralöl, ohne Sulfate  
und ohne Zusätze von Alkohol.



In ausgesuchten Friseur-Salons und auf  
[labiosthetique.com](http://labiosthetique.com)